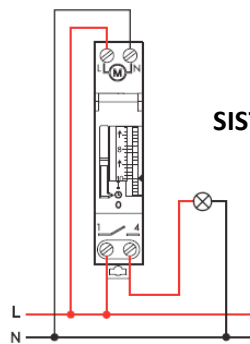
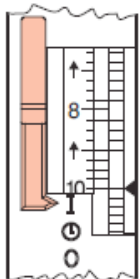


PROGRAMACION RELOJ CONTROL

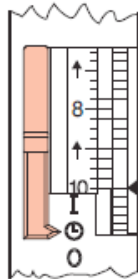
Programación del reloj horario Ref: 03740 de Legrand, este controla en forma automatica o manual el tiempo de funcionamiento del termo electrico, acontinuación se muestra el conexionado y control de este.



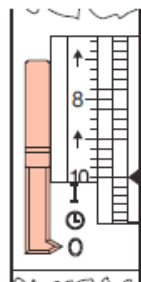
SISTEMA DE CONEXIONADO DEL RELOJ HORARIO



Encendido
ON



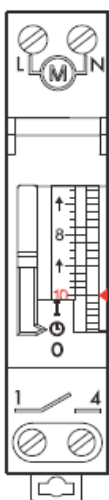
Forma
Automata



Apagado
OFF

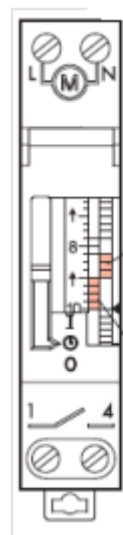
Manipulación en forma manual

- Encendido manual simple estara con energia (ON).
- Control de encendido en forma automatica
- Apagado manual (OFF)



Puesta en hora

Girar el disco de conmutación en sentido De la flecha y ajustar la hora con la marca Roja, cada celda significa 15 minutos. Ejemplo las 10:00 horas, ver dibujo.



Programación en forma automatica

Cada celda significa 15 minutos, moviendo la celda a la derecha esta apagado y moviendo la celda a la izquierda esta encendida, ver dibujo.

Programa según lo deseado y luego coloque el reloj a la hora (paso anterior) en funcionamiento automatico.